





YARIYIL TATİL ETKİNLİKLERİ

EDİTÖR
PdrTube

ÇOCUĞUNUZLA YAPABİLECEĞİNİZ ETKİNLİKLER



İÇİNDEKİLER



24 OCAK
PAZARTESİ



25 OCAK
SALI



26 OCAK
ÇARŞAMBA



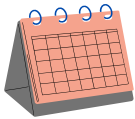
27 OCAK
PERŞEMBE



SEN ANLAT!



BEN DİNLİYORUM!



28 OCAK
CUMA




GÜNLERDEN
BİLMECE



ÇOCUĞUNUZLA YAPABİLECEĞİNİZ ETKİNLİKLER

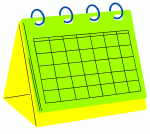
İÇİNDEKİLER



31 OCAK
PAZARTESİ




ÖZEL
BULMACA



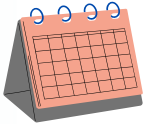
01 ŞUBAT
SALI



SAĞLIKLI
YAŞAM



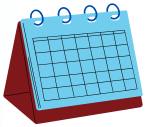
02 ŞUBAT
ÇARŞAMBA



03 ŞUBAT
PERŞEMBE




SEVGİYİ
YAKALA



04 ŞUBAT
CUMA



OKULUMU
ÖZLEDİM



REHBERLİK SERVİSİ'NDEN

Merhaba Sevgili Çocuklar ve Değerli Ebeveynler;
Okul Rehberlik Servisiniz olarak sizlerin 1.dönem boyunca gerek **akademik** gerek **kişisel sosyal** ve **psikolojik sağlamlık** anlamında yanınızda olmaya çalıştık. Bu süreçte göstermiş olduğunuz her türlü çabayı, kendinize kattığınız bir değer olarak görüyoruz. **Yarıyıl tatilinde ise rehberlik servisiniz olarak yine yanınızdayız.** Bu kapsamda sizlere "**Yarıyıl Tatil Etkinlikleri**" içerikli e-dergimizin **4.sayısını** çıkardık. Dergi Minik ile minik kalplerinize daha fazla dokunmak dileğiyle...
Eğitimle kalın, sağlıkla kalın...

Boş zaman yoktur; boşa geçen zaman vardır.

- Rabindranath Tagore





Haydi Çocuklar!
Tatilin ilk günü fasulye ekmeye var mısınız?



Bugün **24 Ocak Pazartesi...**
Hemen bir **saksı** (veya ekilecek küçük bir eşya) **bul** ve annenden **fasulye** iste!

Daha sonra ailenin de yardımıyla fasulyeni ek! Ve her gün sulayarak fasulyenin gelişimini takip et!

Gün gün, ektiğin fasulyenin fotoğraflarını çekip, okullar açıldığında **öğretmenlerin, arkadaşlarıyla** paylaşarak neler yaptığını anlatabilirsin!



AMAÇ

Çocukların, üretme becerilerinin farkına varmasını sağlamak!



1




Değerli veliler;


Çocuklarımızın sadece **akademik/eğitsel** gelişimlerini değil, diğer gelişim alanlarını da (**kişisel ve sosyal gelişim**) desteklemeliyiz.

Bu kapsamda çocuklarınızla birlikte çizgi-animasyon filmleri izleyerek birlikte güzel vakit geçirebilirsiniz!

Film bittikten sonra ailece film üzerine konuşup, filmin vermek istediği mesajlar hakkında beyin fırtınası yapabilirsiniz!



2



FİLM ÖNERİLERİ




1- Kung Fu Panda



2- Kral Şakir



3- Rafadan Tayfa



4- Minyonlar






EVDEKİ ATIK MADDELERİ OYUNCAĞA DÖNÜŞTÜRMEYE VAR MISINIZ?

*Hey! Çocuklar;
Bugün çok eğlenceli bir etkinlik var.*

*Herkes evindeki atık madde olan
zararsız eşyaları toplayacak!
Daha sonra da bu atık maddelerden
kendisine bir oyuncak yapacak!*



Atığım yok!

*Oyuncağım
var!*



4



SEN ANLAT!



BEN DİNLİYORUM!


Evimizdeki büyüklerimiz en gerçek hikaye anlatıcılarımızdır. Bir varmış bir yokmuş ile başlayan masalları değil de, bizim zamanımızda böyleydi dedikleri, görüp yaşadıkları gerçekleri vardır onların.

Şimdi onları dinlemenin tam zamanı...

Bugün hemen bir aile büyüğünüzün yanına gidip size anılarını anlatmasını isteyebilirsiniz!

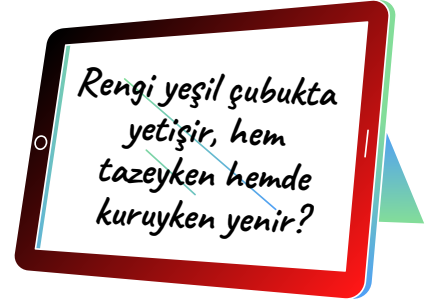
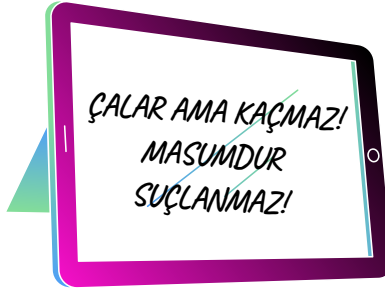


5



Hey! Çocuklar!

Bugün ailece akşam oturun. Ve aşağıda yer alan bilmeceleri birbirinize sorup cevabı tahmin etmeye çalışın...




CEVAPLARI GÖRMEK İÇİN TIKLA



6






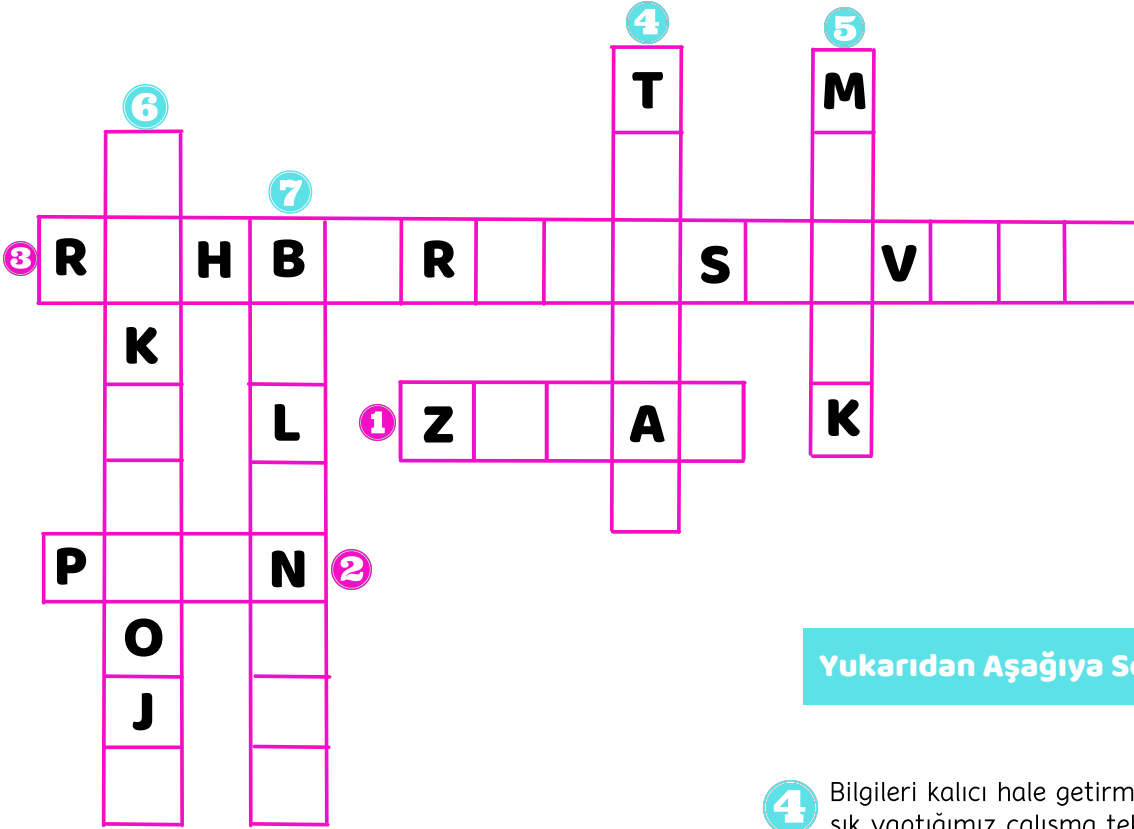
Bu haftasonu GEZ, EĞLEN...



31 OCAK
PAZARTESİ



ÖZEL BULMACANIZ



Yukarıdan Aşağıya Sorular




- 4 Bilgileri kalıcı hale getirmek için sık sık yaptığımız çalışma tekniği hangisidir?
İPUCU:Unutmanın düşmanıdır.
- 5 Öğrenme isteğimizi harekete geçiren dürtü nedir?
- 6 Dengeli kullanırsak dost olur, çok kullanırsak düşman olur?
- 7 Her insan teknolojiyi nasıl kullanmalıdır?

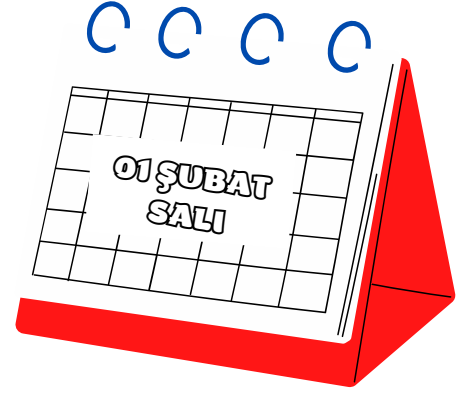
Soldan Sağa Sorular



- 1 Elle tutulmaz, gözle görülmez ama gelip geçtiğini hepimiz biliriz?
- 2 Verimli çalışma için olmazsa olmaz olan şey nedir?
- 3 Öğrenci ve velilere eğitsel, kişisel sosyal ve mesleki alanlarda destek olan okul birimi hangisidir?

CEVAP
ANAHTARI
İÇİN
TIKLA





Hey! Çocuklar!

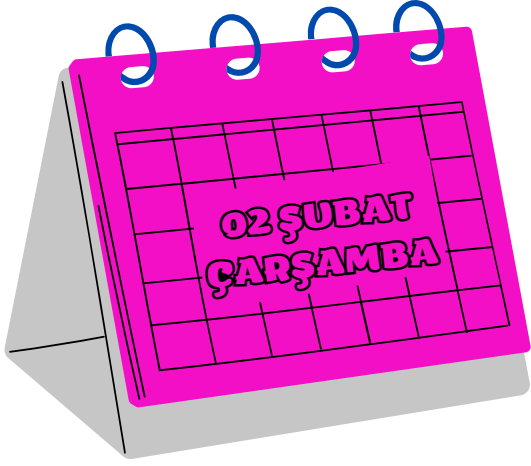
Bu pazar ailenizle gezip eğlendikten sonra, akşam ailece bir araya gelip , sizler için hazırlamış olduğumuz "Sağlıklı Yaşam Animasyon Videomuzu" izleyerek sağlıklı yaşamı öğrenmeye var mısınız! Videoyu izledikten sonra ailenizle birlikte öğrendikleriniz hakkında sorular sorarak konuyu iyice pekiştirin.

ÖRNEK SORULAR:

- Günde kaç öğün yemeliyiz?
- Sabah kahvaltıda yememiz gereken olmazsa olmazlar nelerdir?
- Süt ve süt ürünleri deyince aklınıza hangi besinler geliyor?
- Gıda, tahıl ve et ürünleri neler olabilir?

Videoyu izlemek için
ekrana dokun





Hey! Çocuklar!

Hiç düşündünüz mü?

Elinize bir kalem ile bir kağıt alıp hayal dünyanızdakileri yazıya dökmeye...



Yazdığınız şiiri okullar açıldığında öğretmen ve arkadaşlarınızla paylaşmaya var mısınız?



10



Haydi Çocuklar!
Bugün fotoğraf çekiyoruz...

Pandemi döneminde telefon ile çok daha fazla vakit geçirdik. Bu dönemde telefonu pek çok farklı amaç için kullandık.


Şimdi ise sizlerden telefonu "fotoğraf makinesi" olarak kullanmanızı istiyoruz.



Çocuklara gün içinde şahit oldukları farklı anları onlara göstermek!

Gün içinde **en ilginç**, **en farklı** ve **dikkat çekici** anların fotoğrafını çekebilirsin!

Çektiğin fotoğrafları ebeveynlerine göstererek paylaşabilirsin.






Hey! Çocuklar!
Tatilimizin sonuna yaklaştık. Uzun süredir okulumuzdan uzak kaldık.
Eminim hepimiz okulumuzu ve öğretmenlerimizi çok özlemiştir.


O zaman ne duruyorsunuz...

Okulumuza ve öğretmenlerimize duyduğumuz özlemin resmini çizelim mi ?



*Çizdiğiniz resimleri okullar açıldığında
öğretmenlerinle ve arkadaşlarınızla
paylaşabilirsiniz!*





Sevgili çocuklar, umarız eğlenceli ve verimli bir tatil geçirmişsinizdir. **Biz sizi çok özledik.** Bu hafta sonu okul hazırlığınızı yaparak kavuşmak dileğiyle...



PSİKOLOJİK
DANIŞMAN



PSİKOLOJİK
DANIŞMAN